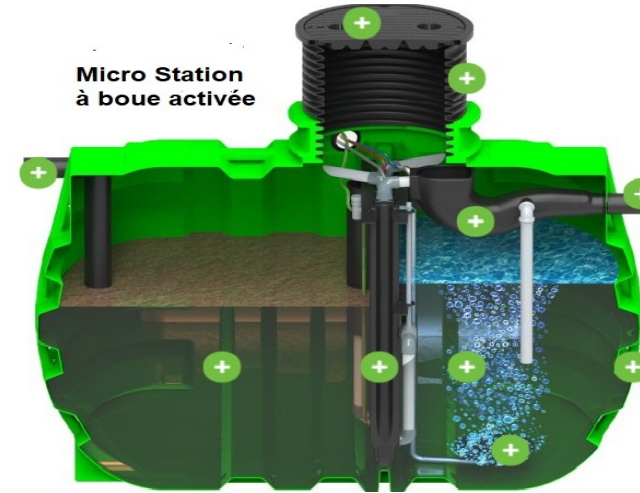


## DES STATIONS DE TRAITEMENT D'EAUX USEES

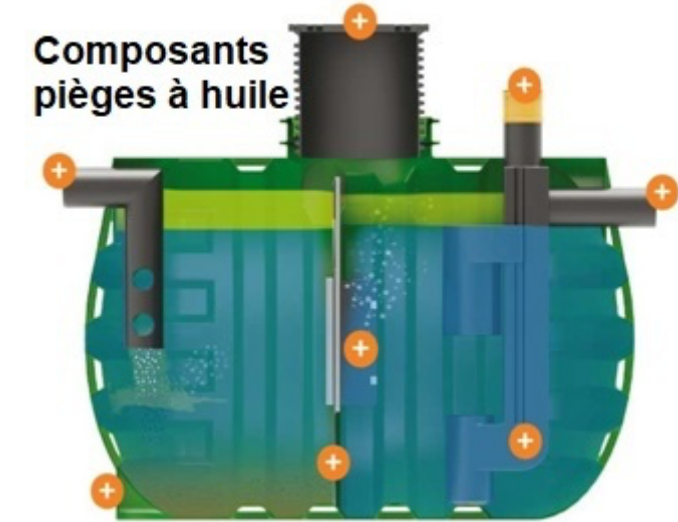
TOUTES LES CUVES SONT POSSIBLES EN DIFFERENTES DIMENSIONS



Deux bassins en béton facilement et rapidement connectés à la station de traitement des eaux usées entièrement fonctionnelle



Micro Station à boue activée



Composants pièges à huile

### MICRO STATION DE TRAITEMENT D'EAUX USEES



Commande, installation intérieur ou extérieur livrée avec 15 mètres de tuyaux.



Séparateur d'hydrocarbure



Station de relevage



Fosses septiques



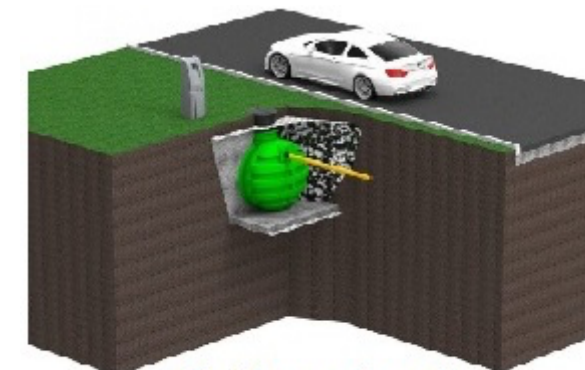
Cuve d'eau



Regards



Cuve d'eau



Station enterré

## MICRO STATION DE TRAITEMENT D'EAUX USEES

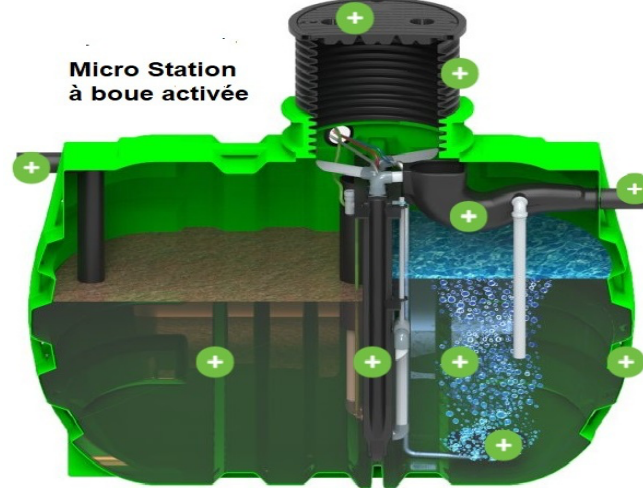


Commande, installation intérieur ou extérieur livrée avec 15 mètres de tuyaux.

Station de traitement d'eaux usées



Micro Station à boue activée



Fosses septiques



Regards



Cuve d'eau


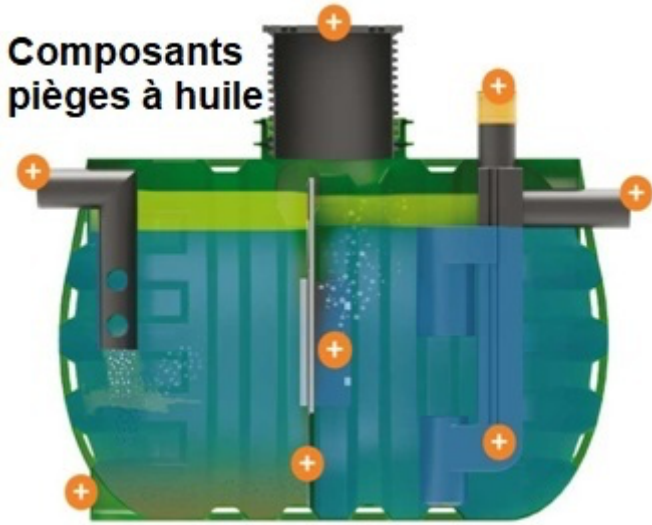


Cuve d'eau



Séparateur d'hydrocarbure

Composants pièges à huile



Station de relevage



Fosses septiques



Regards



Cuve d'eau



Cuve d'eau